

**INFORMATIEGIDS voor ouders/verzorgers SJO Feanstars
Seizoen 2019 - 2020**

- 1 **Inleiding**
- 2 **De doelstelling**
- 3 **Organisatie**
 - 3.1 Feanstars commissie
 - 3.2 Plaats in de organisatie
 - 3.3 Taken
 - 3.4 Coördinatoren
- 4 **Clubinformatie en leden**
 - 4.1 Algemene clubinformatie
 - 4.2 Informatie lidmaatschap
 - 4.3 Sponsoring en wedstrijdkleding
 - 4.4 Webshop Feanstars
 - 4.5 Communicatie, beeldmateriaal en social media
 - 4.6 Keeperhandschoen
 - 4.7 Activiteiten
- 5 **Technisch Beleid**
 - 5.1 Inleiding
 - 5.2 Uitgangspunten voor een verantwoorde selectie
 - 5.3 De bedoeling van het selecteren
 - 5.4 Selectieprocedure
- 6 **Cultuur en Gedrag**
 - 6.1 Pesten
 - 6.2 Gedragsregels Feanstars.
 - 6.3 Regels op en om het sportpark
 - 6.4 Gebruik kunstgrasveld
 - 6.5 Gedragscode voor veilige omgeving (VOG)
- 7 **Trainingen**
 - 7.1 Trainingen speler en keepers
 - 7.2 Trainers
 - 7.3 Voetbalschool
- 8 **De Wedstrijden**
 - 8.1 Begeleiding
 - 8.2 Informatie over competities
 - 8.3 Informatie over speeltijden en wisselerspelers
 - 8.4 Informatie over de spelregels en **nieuwe wedstrijdvormen**
 - 8.5 Afgelasting
 - 8.6 Kampioenschap



1 Inleiding

Beste voetballiefhebbers,

In deze informatiegids zijn allerlei nuttige tips en wetenswaardigheden verzameld die van belang zijn voor de ouders/verzorgers van de kinderen die voetballen bij SJO Feanstars, met als doel ouders te informeren. Deze informatiegids is een korte samenvatting van het beleidsplan, geeft informatie over de selectiecriteria bij de te vormen teams voor het volgende seizoen, informeert over de nieuwe spelvormen met de daarbij behorende spelregels. Via links naar filmpjes kunnen jullie als ouders je snel laten informeren over deze nieuwe ontwikkeling.

We hopen als commissie op een goed competitieverloop, waarbij plezier en ontwikkeling voorop staan. We hopen ook op succes; Onze standaardteams spelen 1^e, dan wel hoofdklasse wat past in de ambitie die we als SJO Feanstars hebben. Daarnaast hebben we het streven dat alle teams in competities spelen die bij hun niveau passen. Meer informatie in de infographic hieronder en via <https://www.knvb.nl/downloads/bestand/6672/knrbflyer9>



We realiseren ons dat in deze gids niet alle informatie staat die voorhanden is, daarvoor verwijzen we ook naar **het beleidsplan**. We hebben een keuze moeten maken. Daarom staan we voor vragen en opmerkingen altijd open. We wensen iedereen een sportief, plezierig voorjaarsreeks toe!

De Feanstarscommissie



2 Doelstelling

SJO Feanstars heeft een duidelijke doelstelling:

De samenwerking moet een waarborg zijn voor de continuïteit van kwalitatief goed jeugdvoetbal in Surhuisterveen en omstreken.

Om deze algemene doelstelling te bereiken zal de samenwerking een aantal afgeleide doelstellingen moeten realiseren:

1. Door de samenwerking moeten de spelers de mogelijkheid krijgen om te voetballen met kwalitatief gelijkwaardige spelers. Hierdoor wordt hun ontwikkeling positief beïnvloed en zal het plezier in en de motivatie voor het voetbal toenemen. Gebrek aan motivatie is een van de belangrijkste redenen dat spelers in de junioren leeftijd afhaken. Er moet een balans bereikt worden in het prestatiegerichte en recreatieve voetbal (talent versus minder talent).
2. De samenwerking moet ook de "marktsituatie" van het voetbal versterken. Door het samengaan van meerdere jeugdafdelingen van verenigingen zien we de kwaliteit daar toenemen.
3. Door het versterken van het kader (leiders, trainers en bestuurders) zal de kwaliteit van de organisatie moeten toenemen. Dit is een belangrijke voorwaarde voor kwalitatief goed jeugdvoetbal.
4. Bijbaantjes, studies en andere sociale netwerken (uitgaan) geven een hoge druk op de beschikbare tijd van de jeugdspelers. Om de concurrentie hiermee aan te kunnen gaan zal in de organisatie van wedstrijden en trainingen hier indien mogelijk rekening mee gehouden moeten worden.
5. De doorstroming naar het seniorenvoetbal moet zo soepel mogelijk verlopen. De kwaliteit van de jeugd moet aansluiten bij de ambities die het seniorenvoetbal zichzelf stelt.
6. De samenwerking moeten leiden dat meer meisjes graag willen komen voetballen bij SJO Feanstars. Op deze manier willen we volwaardige teams kunnen samenstellen die competitief kunnen concurreren met omliggende voetbalverenigingen.


De doorstroming naar het seniorenvoetbal moet zo soepel mogelijk verlopen. De kwaliteit van de jeugd moet aansluiten bij de ambities die het seniorenvoetbal zichzelf stelt.



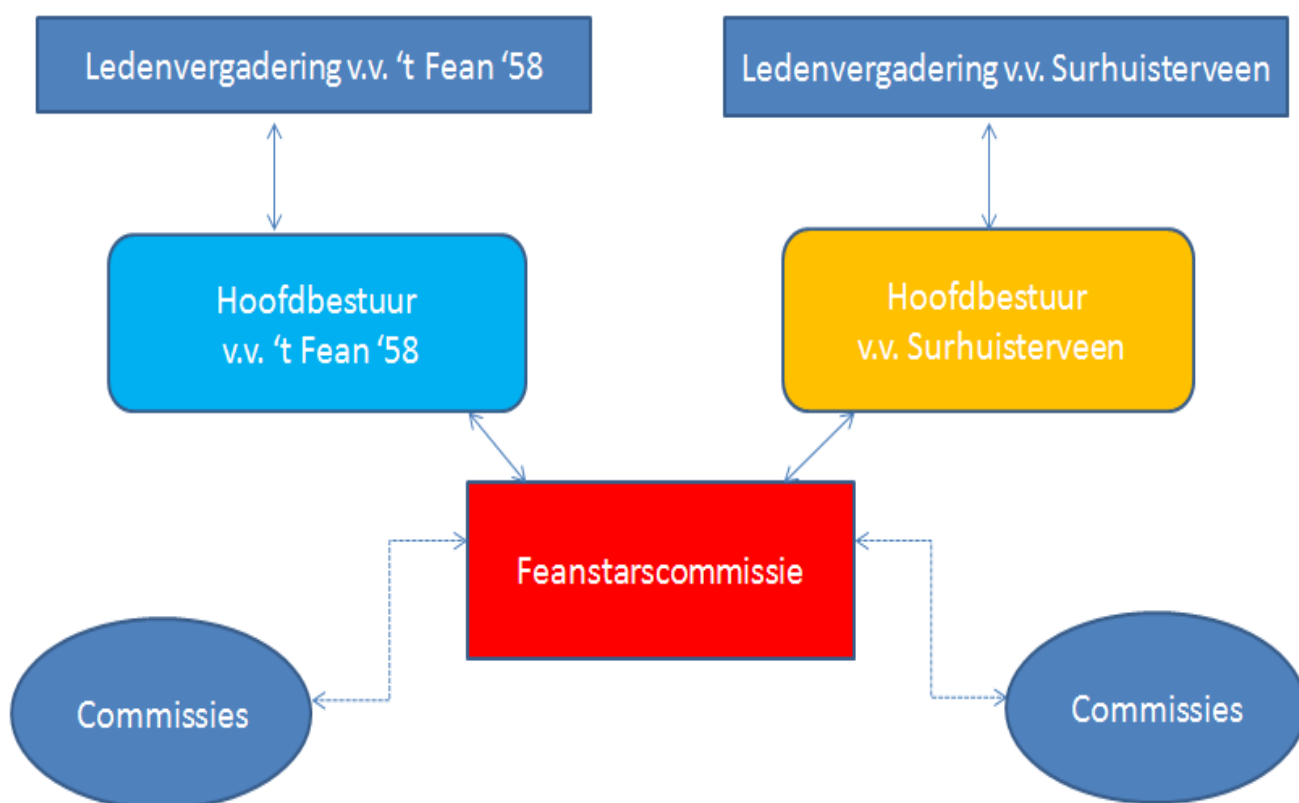
3 Organisatie

3.1 Feanstarscommissie

De gezamenlijke jeugdafdeling wordt geleid door de Feanstarscommissie (FC). Deze is op grond van evenredigheid samengesteld uit negen personen uit beide moederverenigingen. De commissie vergadert eens per twee weken. De commissie werkt nauw samen met beide hoofdbesturen en er vindt regelmatig overleg plaats. Een uitgebreide beschrijving van de taken is te vinden het beleidsplan. De Feanstarscommissie bestaat in het seizoen 2017-2018 uit de volgende leden:

Naam		functie	e-mail
Gerard Atsma	(06) 52645176	Voorzitter	voorzitter@feanstars.nl
Johan Dalstra	(06) 22991973	Financiën	penningmeester@feanstars.nl
Mark Jissink	(06) 24698283	Algemene zaken	algemenezaken@feanstars.nl
Hesther van Dijk	(06) 52363580	Secretaris	secretariaat@feanstars.nl
Dirk de Vries	(06) 22247252	Hoofd Technische zaken	technischezaken@feanstars.nl
Sjoerd Jager	(06) 13186032	Technisch coördinator Junioren	technischezaken@feanstars.nl
Richard From	(06) 23989609	Technisch coördinator Junioren	technischezaken@feanstars.nl
Peter Bethlehem	(06) 10155440	Technisch coördinator Pupillen	technischezaken@feanstars.nl
Frank Veenstra	(06) 57578309	Wedstrijdsecretaris Junioren	wedstrijdsecretariaat@feanstars.nl
Ebe de Vries	(06) 31037692	Wedstrijdsecretaris Pupillen	wedstrijdsecretariaat@feanstars.nl

3.2 Plaats in de organisatie



3.3 Taken

De FC heeft de volgende taken en verantwoordelijkheden.

- Verantwoordelijk voor het realiseren van de doelstellingen met betrekking tot het samenwerkingsverband van v.v. 't Fean'58 en v.v. Surhuisterveen.
- Verantwoordelijk voor de aanstelling van technisch jeugdcoördinatoren, coördinatoren, trainers, begeleiders en overige vrijwilligers.
- Verantwoordelijk voor de werving, begeleiding, deskundigheidsbevordering en het behouden van trainers en vrijwilligers.
- Zorgen voor de indeling van de teams vallende onder het samenwerkingsverband.
- Informeert de webmasters, leden, ouders/verzorgers en andere belanghebbenden aangaande de teams van SJO Feanstars.
- Stemt de trainingsschema's, veldindelingen en kleedkamerbezettingen af met beide verenigingen.
- Zorgt meerdere malen per jaar voor terugkoppeling van haar activiteiten naar beide verenigingen.

De leden van de Feanstarscommissie, ondersteunt door vrijwilligers, verzorgen de bestuursdiensten op de zaterdagochtenden. Op beide sportparken lopen twee leden van de commissie en/of vrijwilligers rond om alles in goede banen te leiden. Ze zijn te herkennen aan zwarte jas met 'bestuursdienst' op de achterzijde en fungeren als aanspreekpunt voor ouders, gasten en andere belangstellenden. Ze zijn van 8.00 tot 13.00 uur aanwezig op het sportpark.

3.4 Coördinatoren

Naast alle leiders en trainers wordt de Feanstarscommissie ook ondersteund door coördinatoren. Zij ondersteunen de leiders en kunnen fungeren als gesprekspartner tussen leiders en ouders. Zij bewaken het primaire proces van training, coaching en bekijken wedstrijden van verschillende teams. Zij werken hierbij nauw samen met *hoofd technische zaken*, *technisch jeugdcoördinator junioren* en *technisch jeugdcoördinator pupillen*. Tezamen vormen de coördinatoren de technische commissie (TC) van SJO Feanstars. De technische commissie is via mail te bereiken op technischezaken@feanstars.nl

Op dit moment zijn er de volgende coördinatoren:

JO19	Henk Schievink	(06) 10703921
JO17	Frans Kloosterman	(06) 12455869
JO15	Harmen de Roo	(06) 29153560
JO14	Harmen de Roo	(06) 29153560
JO12	Joost Nieuwenhuis	(06) 14428731
JO11	Germ Roorda	(06) 37550135
JO10	Tjip Spinder	(06) 46113013
JO9	Wietze Vrij	(06) 23884677
JO8	Tjip Spinder/Wietze Vrij	(06) 46113013
JO7	Tjip Spinder	(06) 46113013
Keepers	Dries Woudstra	(06) 41881231
Meisjes	Rudolf Frankena	(06) 24818573
Voorzitter meiden	Ebe de Vries	(06) 31037692



4 Clubinformatie en leden

4.1 Algemene clubinformatie

Deze informatiegids voor ouders/verzorgers heeft betrekking op de gezamenlijke jeugdafdeling van SJO Feanstars. Voor de algemene clubinformatie en de rijke geschiedenis van zowel v.v. 't Fean '58 als v.v. Surhuisterveen verwijzen we naar beide website van de verenigingen.

Op deze website vindt u veel praktische informatie als het gaat om bestuur, commissies, contributie en nog veel meer. Beide verenigingen zijn natuurlijk ook actief op social media (twitter en facebook). Daarnaast wordt er door de verenigingen een informatiegids en/of nieuwsbrief gemaakt. De leden van de moederverenigingen krijgen dit in hun bezit of toegestuurd.

Adres v.v. 't Fean '58	De Ketting 5 9231 AK Surhuisterveen
Telefoonnummer clubhuis	(0512) 363170
Internet	www.fean58.nl
E-mail	info@fean58.nl

Adres v.v. Surhuisterveen	De Ketting 7 9231 AK Surhuisterveen
Telefoonnummer clubhuis	(0512) 362026
Internet	www.vvsurhuisterveen.nl
E-mail	info@vvsurhuisterveen.nl

4.2 Informatie lidmaatschap

Je kunt lid worden vanaf 5 jaar. Dit geldt voor zowel jongens als meisjes. Wanneer er plek is worden nieuwe leden ingedeeld. Nieuwe jeugdleden kunnen eventueel twee proeftrainingen meedraaien. Ze doen dan mee bij een training van de JO7, JO8, JO9, JO10 of JO11. Dit gebeurt in overleg met coördinator en de betreffende trainer(s).

Via beide websites kunnen nieuwe leden zich aanmelden door een **aanmeldformulier** digitaal in te vullen. Op dit formulier wordt een keuze gemaakt voor lidmaatschap van één van beide moederverenigingen. Dit formulier dient digitaal te worden ondertekend en zal via mail bij de ledenadministratie van betreffende moedervereniging terechtkomen. De jongste pupillen (t/m JO11) worden door *Sientje Eerelman* of *Thelena Nieuwenhuis* verwelkomt en krijgen de ouderinformatiegids, een paar effen zwarte kousen, informatie over teamindeling en trainingstijden. In principe is er tijdens het doorlopen van de jeugdafdeling geen mogelijkheid tot overstappen naar de andere moedervereniging.

Ook het afmelden dient digitaal door ouders/verzorgers te gebeuren. Indien een lid zich wil **afmelden** dit dient **vóór 1 juni** te gebeuren. Dit kan door een **afmeldformulier** van de websites in te vullen. Deze komt bij zowel de ledenadministratie als bij secretaris van Feanstarscommissie, Hesther van Dijk, terecht.



4.3 Sponsoring en wedstrijdleding

De sponsorcommissies van beide verenigingen zijn verantwoordelijk voor sponsoren, ook dienen de sponsorcommissies het contract te bewaken en waar nodig voor een nieuwe sponsor te zorgen.

Met ingang van het seizoen 2015-2016 speelt de gehele gezamenlijke jeugdafdelingen in hetzelfde tenue. Een wedstrijdtenue bestaat uit een zwart shirt, een zwarte korte broek en zwarte kousen. De zwarte kousen dienen zelf aangeschaft te worden en dienen bij voorkeur volledig zwart zijn. Scheenbeschermers zijn zowel tijdens de training als de wedstrijd verplicht en via de webshop te verkrijgen. Voor de wedstrijden heeft ieder team een eigen tas met shirts en broekjes, welke per toerbeurt worden gewassen. Het reservetenue bestaat uit witte shirts

Naast deze shirtsponsors worden de clubs natuurlijk ook gesponsord door de vele subsponsors. Deze zijn te vinden op de websites van beide verenigingen.

4.4 Webshop

Voor alle spelers en fans van SJO Feanstars is er een speciale webshop van de Feanstars, welke te vinden is via beide websites of via <http://www.clubshops.nl/feanstars>. De webshop wordt verzorgd door 100% Voetbal en voor meer info, klachten en specifieke vragen kunt u hier terecht.

Het doel van de webshop is om iedereen zoveel mogelijk een uniforme uitstraling te geven. Op alle artikelen in deze webshop krijgt u een minimale korting van 10%. Bij de bestelling kunt u kiezen voor meerdere bedrukkingsmogelijkheden. Een naam op de rug? Initialen op de borst? Dit is allemaal mogelijk. Daarnaast kunt u uw bestelling tegen verzendkosten thuis laten bezorgen of kunt u de bestelling afhalen. Geef bij het betalen aan wat voor u het makkelijkst is.

We willen onze leden stimuleren, maar zeker niet verplichten om hun trainingspak via deze webshop te bestellen. Het aangeschafte trainingspak is het eigendom van de speler zelf. Daarom gelden er geen bijzonder regels meer als het gaat om het dragen van de trainingspakken. Wel stelt de commissie het op prijs als het pak in ieder geval op de wedstrijddagen wordt gedragen. De commissie zal echter niet meer overgaan tot het ter beschikking stellen van trainingspakken. Wel organiseert de commissie in samenwerking met 100% Voetbal drie pasmomenten per seizoen. Over deze pasmomenten worden ouders via de mail geïnformeerd. De pasmomenten worden afwisselend in beide kantines gehouden.

4.5 Communicatie, beeldmateriaal en social media

Indien de Feanstarscommissie haar ouders/verzorgers van spelende leden wil informeren wordt dit doorgaans via de mail richting de leiders en trainers verspreidt. Zij zorgen ervoor dat de informatie richting de ouders wordt doorgestuurd. Dit gebeurt met grote regelmaat. Het is daarom belangrijk uw mail met grote regelmaat te checken. Informatie aangaande de wedstrijden (aanvangstijden, plaats, etc.) worden ook door de leiders en trainers richting ouders gemaild. Daarnaast is er voor de ouders de mogelijkheid om een app te downloaden of beide websites te raadplegen voor actuele wedstrijd informatie.

Regelmatig wordt er beeldmateriaal van wedstrijden, trainingen en bijzondere activiteiten geplaatst op beide websites of via social media (Twitter, Facebook en Instagram) verspreidt. Op het 'nieuwe' aanmeldformulier kunnen ouders te kennen geven wanneer zij hiervoor geen toestemming geven. Voor vragen over dit onderwerp kunt u zich richten tot secretaris van de commissie, Hesther van Dijk (secretariaat@feanstars.nl).



4.6 Keepershandschoenen

Aangezien een keeper extra kosten moet maken ten opzichte van een veldspeler, is er een financiële tegemoetkoming voor keeperhandschoenen in het leven geroepen.

Enmaal **per seizoen en per team** ("vaste" keeper) gelden de volgende vergoedingen:

- JO19/MO19 maximaal € 50,-
- JO17/MO17 maximaal € 50,-
- JO15/MO15 maximaal € 50,-
- JO14 maximaal € 50,-
- JO13/MO13 maximaal € 50,-
- JO11/MO11 maximaal € 30,-
- JO10 maximaal € 30,-
- JO9 maximaal € 30,-
- JO8 maximaal € 30,-

Gaat de aanschafprijs de maximale vergoeding te boven dan dient dat deel door de betreffende keeper/ouder te worden betaald. Aanschaf kan pas na overleg en goedkeuring van het commissielid Algemene zaken (Mark Jissink; algemenezaken@feanstars.nl) worden gedaan.

4.7 Activiteiten

Gedurende het seizoen worden er door de Feanstarscommissie activiteiten voor de jeugd georganiseerd. Dit gaat in overleg met beide moederverenigingen en/of betreffende commissie (bijvoorbeeld activiteitencommissie, clubhuiscommissie). Via de mail worden ouders tijdig geïnformeerd over de verschillende activiteiten.

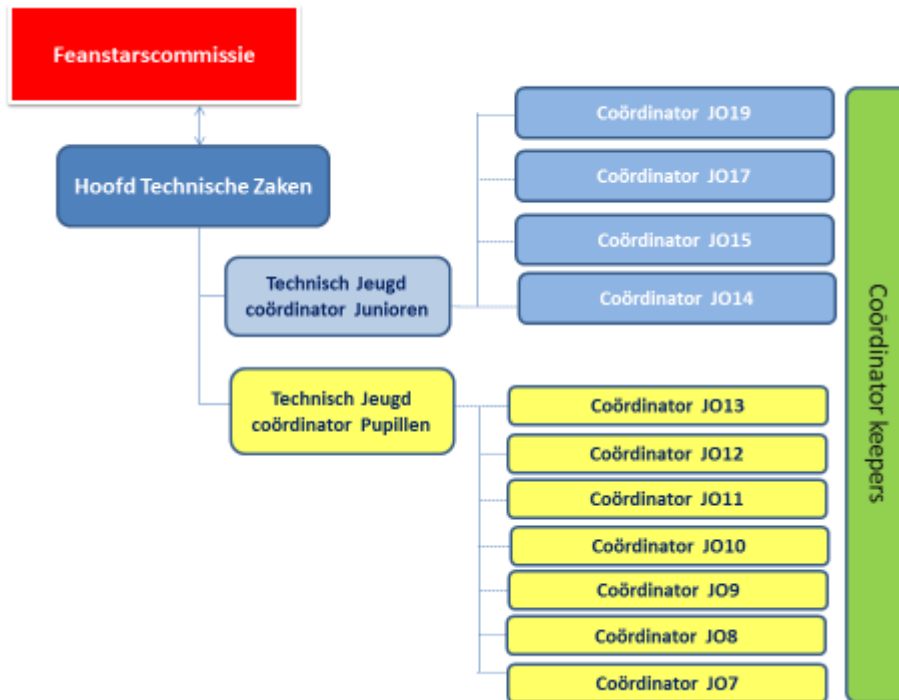
Ter verkrijging van gelden voor de jeugd zullen door de activiteitencommissie (van de eigen clubs) zoals bijvoorbeeld, verlotingen, sponsorloop e.d. de leden van eigen club benaderd worden.



5 Technisch beleid

5.1 Inleiding en Visie

Binnen een jeugdafdeling is het goed om na te denken over het technisch beleid. In het jeugdbeleidsplan is dit een prominent onderdeel. Binnen de huidige Feanstarscommissie zijn vier personen die het 'technisch hart' vertegenwoordigen van SJO Feanstars. Dit technisch hart (oftewel technische commissie) wordt gevormd door: hoofd technische zaken, technisch jeugd coördinatoren junioren, technisch jeugdcoördinator pupillen en de verschillende coördinatoren. De Technische commissie - hieronder overzichtelijk weergegeven - valt onder de verantwoordelijkheid van de Feanstarscommissie en voert het technisch beleid uit. De Technische commissie vergadert zes keer per jaar.



In de gehele jeugdopleiding bij SJO Feanstars staan leren, ontwikkeling en plezier centraal. Uit een combinatie hiervan volgt het presteren, waarin presteren naar gelang leeftijd en niveau op verschillende manieren kan worden geïnterpreteerd. Bij het leren presteren zal er ook aandacht moeten zijn voor "willen winnen". Daarbij vormen kernwoorden als herkenbaarheid, verantwoordelijkheid, teamprestatie, aanvallend en een initiatiefrijke spelopvatting en speelstijl een belangrijk onderdeel. Omdat we binnen SJO Feanstars de beschikking hebben over meerdere teams per leeftijdscategorie is er ook sprake van selecteren van jeugdteams. Dit valt onder het selectiebeleid.

Overige aandachtspunten binnen de voetbaltechnische visie van SJO Feanstars zijn:

- Het jeugdkader heeft een sterke binding met de jeugdafdeling van SJO Feanstars, is spelend lid of spelend lid geweest van SJO Feanstars of wordt geschoold.
- In de jeugdopleiding wordt getraind volgens de uitgangspunten van de "Zeister Visie" en de "Coervermethodiek". Geadviseerd wordt om gebruik te maken van de "RINUS" app.
- Plezier, leren voetballen en leren winnen gaan altijd hand in hand.



- De selectieteams zoveel mogelijk in aanraking laten komen met de hoogste voetbalweerstand in hun eigen leeftijdscategorie.
- Meer aandacht voor het nemen van eigen verantwoordelijkheid, intrinsieke motivatie, het stellen van persoonlijke doelen, grenzen overgaan om je doel te bereiken, zelfreflectie en het kunnen omgaan met tegenslag en kritiek.

Voor uitgebreide beschrijving van de visie en de doelstellingen die we daarmee willen bereiken vindt u in het **beleidsplan**.

5.2 Uitgangspunten voor een verantwoorde selectie

Waar let de technische commissie op wanneer het komt tot een indeling? We zullen enkele zaken vermelden, die van belang zijn voor iedere selectie van jeugdspelers.

Het *eerste uitgangspunt* gaat over de voetbalkwaliteiten en potentie van de spelers. Hierbij denken we aan de mate waarin de spelers de basistechnieken van het voetbal beheersen, inzicht hebben in hoe voetbal gespeeld moet worden. Bij de basistechnieken valt te denken aan balaanname, dribbelen, passtechniek, etc. De technieken moeten worden aangeboden aan de jongste pupillen. Vanaf het moment dat de spelers het spel steeds meer als een wedstrijd gaan ervaren, begint de voetbalcapaciteit van de individuele speler een belangrijke rol te spelen. Het beleid is erop gericht individuele spelers te ontwikkelen tot volwaardige spelers voor de eerste selectie van één van beide moederverenigingen. Deze individuele ontwikkeling speelt ook een rol bij de indeling van de teams. Dit kan betekenen dat bij uitzonderlijke situaties een individuele speler vervroegd wordt overgezet naar een standaardteam in een hogere leeftijdscategorie.

Het *tweede uitgangspunt* is van zeer praktische aard. Bij het selecteren binnen een bepaalde leeftijdsgroep moet er uiteraard goed gekeken worden naar de posities waarin elke speler het best tot goed voetballen komt. Het mag natuurlijk niet voorkomen dat in JO15-1 te veel aanvallend ingestelde spelers zitten en in de JO15-2 teveel verdedigend. Denk ook aan linksbenige voetballers. Als de voorkeurspositie van de speler bekend is, is het ook belangrijk dat hij op die positie kan spelen. De voetbalkwaliteiten van de spelers zullen in voorkomende gevallen ondergeschikt zijn aan het samenstellen van een elftal.

Het *derde uitgangspunt* is de beleving die de speler laat zien. Deze beleving en het gedrag wat daarbij hoort is een belangrijk uitgangspunt voor het selecteren. Die beleving houdt meestal tred met de leeftijd, zodat dat een eenvoudig selectiemoment is. De beleving blijft natuurlijk wel een belangrijke factor, ook bij de oudere jeugd. Hieronder kunnen we ook verstaan: het op tijd komen voor een training, wedstrijdinstelling, inzet, betrokkenheid etc.

Het *vierde uitgangspunt* voor een selectie is de aanwezigheid van vriendschapsbanden tussen de spelers. Dit uitgangspunt speelt met name een rol bij de jongste pupillen; zij zijn vaak lid geworden van de voetbalclub om samen met vriendjes te voetballen. Door bij het samenstellen van de teams hier rekening mee te houden, voorkom je dat spelers vroegtijdig afhaken. In verdere jeugdopleiding is het heel moeilijk, om in het geval van ongelijkwaardige voetbalcapaciteiten, hier toch rekening mee te houden. Daarnaast zullen de jongste pupillen ook snel nieuwe vriendschapsbanden ontwikkelen, waardoor dit een minder belangrijke rol zal gaan spelen.

Het *vijfde uitgangspunt* is te kijken naar spelers met een sociale emotionele ontwikkeling van individuele spelers. Hierbij denken we ook aan kinderen met een bepaalde problematiek in het autismespectrum of kinderen met en bepaalde gedragsproblematiek. Deze spelers, welke op basis van de eerste drie uitgangspunten niet in aanmerking komen voor een selectieteam, zullen evenredig over de verschillende teams worden verdeeld.



Omdat we als technische commissie onze selectieteams zo hoog mogelijk willen laten voetballen, willen we naast selectieteams ook kijken naar het 'schaduwteam' achter dit selectieteam. Indien het aantal teams in een bepaalde leeftijdscategorie het toelaat zal ook het tweede team met behulp van de genoemde uitgangspunten worden ingedeeld. Dit team zal ook op een bepaald niveau worden ingedeeld.

5.3 Selectieprocedure

Omdat er binnen de jeugdafdeling meerdere teams per leeftijdscategorie zijn, is er ook sprake van selecteren van jeugdteams. Dit valt onder het selectiebeleid. De procedure om te komen tot een goede indeling en selectieteams voor een volgend seizoen wordt geleid door Technische Zaken. Gezamenlijk met de Technisch Commissie maken zij een de indeling.

De Technische commissie heeft het streven de indeling voor het daaropvolgende jaar uiterlijk op de tweede maandag van juni bekend te maken. De indeling zal via de websites worden gepubliceerd. In april legt de Technische commissie haar eerste conceptindeling voor aan de Feanstarscommissie. Deze conceptindeling komt als volgt tot stand:

1. TZ en/of de betreffende coördinatoren voeren tweemaal per seizoen gesprekken over de spelers met leider en trainer. Onder dit voortgangsgesprek valt ook het 'liniegesprek', welke op initiatief van de coördinator wordt georganiseerd.
2. TZ en de verschillende coördinatoren proberen zoveel mogelijk wedstrijden te zien om zelf ook de spelers te beoordelen. De TC kan elkaar informeren en zich laten informeren door trainers.

Tussen 1 maart en 1 mei worden spelers specifiek beoordeeld door:

1. Spelers eventueel aan trainingen mee te laten doen bij het team waar men mogelijk wordt ingedeeld.
2. Spelers incidenteel een wedstrijd of een deel van een wedstrijd mee te laten doen met dat "nieuwe" team
3. Spelers actiever te volgen in hun huidige team.

Uiteraard biedt ook de laatste conceptindeling altijd ruimte voor noodzakelijke verschuivingen in teams. Nadat de laatste conceptindeling is gecommuniceerd binnen de Feanstarscommissie zal de technische commissie de indeling communiceren met huidige en beoogde leiders en trainers. Hierna behoudt de Technische commissie zich dan ook het recht voor om verschuivingen door te voeren wanneer dit noodzakelijk wordt geacht.



6 Cultuur en gedrag

6.1 Pesten

Wanneer een trainer of een leider bemerkt dat er sprake is van pestgedrag dan dient er onmiddellijk te worden ingegrepen. Er dient een gesprek te volgen met de pester en de ouders/verzorgers, waarbij duidelijk dient te worden gemaakt dat dit gedrag niet wordt getolereerd. De zogenaamde "zwijgende middengroep" dient duidelijk te worden gemaakt dat pestgedrag binnen SJO Feanstars niet wordt geaccepteerd.

6.2 Gedragsregels Feanstars

- De algemeen geldende fatsoensnormen en omgangsvormen gelden ook voor de spelers van SJO Feanstars.
- Er moet altijd respect getoond worden voor de tegenstanders, scheidsrechters, grensrechters, medespelers en begeleiding.
- Discriminatie is in geen enkele vorm toelaatbaar. Het taalgebruik en de complete presentatie verdienen ook de nodige aandacht.
- Na afloop worden de scheidsrechter en de beide grensrechters bedankt door de aanvoerder
- Na afloop bedankt iedere speler zijn/haar directe tegenstander voor de wedstrijd
- Afzeggen voor een wedstrijd (zo vroeg mogelijk) bij de leider

De trainer en leiders zullen gedurende de wedstrijden en de trainingen het naleven van de regels scherp in de gaten houden. Geconstateerde onregelmatigheden zullen bij de ouders en het bestuur gemeld worden. Eventuele sancties worden genomen door het bestuur, dit gebeurt na overleg met alle partijen.

6.3 Regels in en om het sportpark

Voordat u het sportpark betreedt is het fijn dat u uw auto of fiets parkeert of stalt op de plek die hiervoor gereed gemaakt is. Voor de auto is dit het parkeerterrein en voor de fietsen zijn dit de rekken. Op deze manier houden we de entree van het sportcomplex netjes en overzichtelijk. Dit geldt natuurlijk ook voor het afval dat we met elkaar produceren; ook hiervoor geldt dat dit natuurlijk in de afvalbakken thuishoort.

Bij het eerstvolgende infobord kunt u op de weekbrief zien in welke kleebox van het sportcomplex (v.v. Surhuisterveen en 't Fean '58) uw kind en zijn/haar team is ingedeeld. Het is belangrijk ons aan deze kleeboxindeling te houden.

Naast de gedragsregels voor de spelers van SJO Feanstars, is het ook belangrijk dat de ouders/verzorgers een voorbeeld zijn voor hun kinderen. Als zij zich aan de afspraken over gedrag houden, dan is de kans groot dat het kind dat ook doet. Naast de eerdergenoemde gedragsregels zijn ook de onderstaande regels van toepassing voor ouders/verzorgers van jeugdleden.

- U blijft tijdens de wedstrijd achter de afrastering en gaat niet op het veld staan.
- U onthoudt zich van ongewenst gedrag zoals: schelden, pesten, discriminatie en andere vormen van agressie.
- De trainers en leiders bepalen de gang van zaken rond een team. Hebt u kritiek, op- of aanmerkingen op de begeleiding of de organisatie, geef dit dan door aan de teambegeleiding **na** de training of **na** de wedstrijd. Komt u er samen niet uit, neem dan contact iemand van de Feanstarscommissie.
- U helpt bij het vervoer van het team naar een uitwedstrijd.
- U stimuleert uw kind(eren) tot meedoen aan activiteiten en evenementen.



- Toon betrokkenheid bij uw kind door zijn of haar beste (team)supporter te zijn.
- Denk om uw rookgedrag. Er spelen kinderen

Naast de gedragsregels tijdens de wedstrijd, stelt de FC het zeer op prijs als er in de betreffende kantine waarvan men de kleedkamers gebruik, ook de consumpties worden genuttigd. Op deze manier gebruiken we het complex in zijn totaliteit.

6.4 Gebruik kunstgrasveld

Sinds augustus 2014 beschikt de voetbalvereniging over een modern vernieuwd, met rubber ingestrooid kunstgrasveld. Omdat we met elkaar zuinig zijn op onze sportparken en velden zijn er een aantal gedragsregels speciaal voor het kunstgrasveld. Het kunstgrasveld is aangelegd voor sportactiviteiten en mag alleen daarvoor gebruikt worden. Het is belangrijk dat het juiste schoeisel wordt gebruikt.

Aangezien alle jeugdteams kunnen en mogen spelen op dit kunstgrasveld zijn hieronder de aanvullende regels voor het spelen op dit kunstgras opgenomen:

- niet spelen met stalen of aluminium noppen
- geen kauwgom en niet roken op het veld
- gebruikmaken van de speciale inloopstrook
- geen honden of andere dieren op het veld
- geen glas of drinken op het veld
- plaats geen zware of puntige objecten op de kunstgrasmat
- maak uw schoenen schoon voordat u het veld betreedt
- geen papier/rommel achterlaten op het veld
- bij sneeuw en ijsel mag het kunstgrasveld niet bespeeld worden

Leiders dienen erop toe te zien dat ook de tegenstander deze regels hanteert. In bijzondere gevallen kan het dienstdoende bestuurslid worden ingelicht.

6.5 Gedragscode voor een veilige omgeving

De vereniging v.v. 't Fean '58 en v.v. Surhuisterveen vindt de zorg voor een veilige (sport)omgeving voor iedereen en in het bijzonder voor minderjarigen, essentieel. Ongewenst gedrag in de sport komt helaas vaker voor dan men denkt. Daarom is in overleg met de Feanstarscommissie besloten om van álle vrijwilligers, trainers en coaches die indirect en direct werkzaam zijn met minderjarigen bij SJO Feanstars een VOG aan te vragen. Inmiddels is de VOG aanvraag zo goed als afgerond. Dit betekent dat iedere volwassene die een rol heeft in de begeleiding van jeugdspelers is het bezit is van een VOG.

Een Verklaring Omtrent Gedrag (VOG) is één van de maatregelen die wij als verenigingen kunnen nemen om de kans op seksuele intimidatie binnen onze vereniging te verkleinen. De Feanstarscommissie hoopt op deze manier en in lijn met het advies van de overkoepelend sportbond NOC*NSF te voorkomen dat personen binnen de club actief zijn die veroordeeld zijn voor een ernstig delict zoals een zeden- of geweldsdelict. Ook maken de vereniging hiertoe gebruik van de regeling voor een gratis VOG. Nieuwe en bestaande vrijwilligers en dus ook jeugdleiders worden voor het aanvragen van de gratis VOG benaderd door de Feanstarscommissie. Een VOG geeft meer zekerheid over het verleden van personen. Daarbij vermindert het de kans dat iemand die eerder in de fout is gegaan met kinderen een daaraan gerelateerde functie binnen de sport kan uitoefenen. Voor verdere informatie over de VOG en de procedure verwijzen naar de website van het Ministerie van Veiligheid en Justitie (www.gratisvog.nl).

In de sport is de relatie tussen de trainer en de sporter erg belangrijk. Daarom heeft de georganiseerde sport gedragsregels omtrent seksuele intimidatie vastgesteld die beide



moederverenigingen ook willen hanteren. Onderstaande gedragsregels zijn gericht op trainers, leiders, kaderleden en maken deel uit van het tuchtreglement van de sportbond. De gedragsregels geven aan waar de grenzen liggen in het contact tussen begeleiders en de sporter. Als een of meerdere gedragsregels overtreden wordt dan kan een tuchtprocedure met tuchtrechtelijke sancties volgen vanuit de sportbond.

1. De begeleider zorgt voor een omgeving en een sfeer waarbinnen de minderjarige zich veilig en gerespecteerd voelt.
2. De begeleider onthoudt zich ervan de speler te bejegenen op een wijze die de minderjarige in zijn waardigheid aantast.
3. De begeleider dringt niet verder door in het privéleven van de minderjarige dan functioneel noodzakelijk is.
4. De begeleider onthoudt zich van elke vorm van seksuele benadering en misbruik ten opzichte van de minderjarige. Alle seksuele handelingen, handelingen, contacten en relaties tussen begeleider en minderjarige tot 16 jaar zijn onder geen beding geoorloofd en worden beschouwd als seksueel grensoverschrijdend gedrag.
5. De begeleider mag de minderjarige niet op zodanige wijze aanraken, dat deze aanraking naar redelijke verwachting als seksueel of erotisch van aard ervaren zal worden.
6. De begeleider zal tijdens trainingdagen, reizen, uitjes en dergelijke zeer terughoudend en met respect omgaan met minderjarigen en de ruimtes waarin zij zich bevindt
7. De begeleider heeft de plicht de minderjarige naar vermogen te beschermen tegen vorm en van ongelijkwaardige behandeling en seksueel grensoverschrijdend gedrag en zal er actief op toezien dat de gedragscode door iedereen die bij de minderjarige is betrokken, wordt nageleefd.
8. De begeleider zal de sporter geen (im)materiele vergoedingen geven met de kennelijke bedoeling tegenprestaties te vragen. Ook de begeleider aanvaardt geen financiële beloning of geschenken van de sporter die in onevenredige verhouding tot de gebruikelijke dan wel afgesproken honorering staan.
9. Indien de begeleider, de leden of ouders gedrag signaleert dat niet in overeenstemming met deze gedragscode en bij vermoedens van seksueel grensoverschrijdend gedrag, is hij verplicht hiervan melding te maken bij de daarvoor door de besturen aangewezen *vertrouwenspersoon mevrouw L. Hoekstra* (vertrouwenspersoon@feanstars.nl).
10. In die gevallen waar de gedragscode niet (direct) voorziet, of bij twijfel over de toelaatbaarheid van bepaalde gedragingen ligt het binnen de verantwoordelijkheid van de begeleider in de geest van de gedragscode te handelen en zo nodig daarover in contact te treden met een door het bestuur aangewezen persoon.



7 De trainingen

7.1 Trainingen

De trainingen van de jeugdelftallen worden gegeven op maandagavond, dinsdagavond, woensdagmiddag, woensdagavond, donderdagavond en eventueel op vrijdagmiddag. De trainingstijden zullen worden afgestemd op die van de senioren. De trainingstijden worden doorgegeven middels de leider en/of trainer. Daarnaast is het trainingsschema te vinden op de internetsites. Daarbij is het streven dat ieder team, welke tweemaal per week traint, minimaal één keer per week kan trainen op het kunstgrasveld.

Ook voor de trainingen gelden een aantal regels:

- Het is gebruikelijk om 10 à 15 minuten voor de training op het veld aanwezig te zijn, echter verstoor geen training welke nog gaande is.
- De trainer bepaalt hoe en wat er gebeurt op de trainingen
- Bij ziekte of andere redenen afbellen bij de trainer (speler belt zelf)
- Samen opruimen na de training
- Na het douchen de box netjes achterlaten (laatste 2 spelers)

Daarnaast is de commissie erop gericht minimaal alle jeugdkeepers keepertrainingen te bieden.

7.2 Trainers

De spelers /speelsters worden getraind door trainers. Er wordt gestreefd naar het inzetten van gediplomeerde trainers voor elke leeftijdscategorie. Voor de JO19-1, JO17-1, JO15-1, JO14-1 en JO13-1 is een gediplomeerde trainer vereist. Uitgangspunt is om zoveel mogelijk trainers en leiders uit de senioren van beide verenigingen te selecteren. Dit om binding met de beide verenigingen te houden. Kwaliteit staat echter voorop.

7.3 Voetbalschool

Het is dit seizoen niet gelukt de voetbalschool voor de pupillen van de JO12, JO11, MO11, JO10, JO9 en JO8 organisatorisch rond te krijgen. De technische commissie wil graag meer aandacht vestigen op de individuele leden in het aanleren en beter worden op, met name, het voetbaltechnische vlak maar heeft hier wel de juiste mensen voor nodig. Uiteraard zijn we nog steeds bezig dit voor elkaar te krijgen en zodra dit gelukt is zal de school weer opgestart worden.

De voetbalschool is van en voor leden van SJO Feanstars. Er wordt in kleine groepjes individueel getraind in carrouselvorm en de coördinatie en leiding is in handen van een geschoolde hoofdtrainer. Deze trainer wordt ondersteund door een groot aantal trainers die de kleine groepjes begeleiden in de spelvormen. Daarnaast is er aandacht voor coördinatioefeningen.



8 De wedstrijden

8.1 Begeleiding

Er wordt naar gestreefd de begeleiding te scholen, teneinde meer inzicht te verkrijgen bij de uitoefening van hun functie. Uitgangspunt zal zijn dat elk team minimaal twee begeleiders heeft om het team op de speeldagen te begeleiden. In basis een voetbaltechnische begeleider (trainer) en een organisatorische begeleider (leider).

8.2 Informatie over competities

Bekercompetitie

Bij de start van het seizoen wordt er door de teams van SJO Feanstars begonnen met de wedstrijden in de poulefase van de bekercompetitie. De bekercompetitie start in het eerste weekeinde van september. Het gaat hierbij om drie wedstrijden. Alleen de nummers 1 van iedere poule gaan door in het bekerprogramma. Daarna kan men door de volgende wedstrijd te winnen men zich verzekeren van een volgende ronde. Deze rondes eindigen in een finaledag, die wordt gespeeld tegen andere teams de regio die ver zijn gekomen in het bekertoernooi. Een aantal teams komen nog steeds uit in deze bekercompetitie

Reguliere competitie

Na afronding van de poulewedstrijden uit bekercompetitie, start de reguliere competitie. Voor alle jeugd is er een najaars- en voorjaarscompetitie, ook voor de standaardteams die uitkomen in de 1^{ste} klasse. Alleen in de hoofdklasse wordt een volledige competitie gespeeld.

Winterzaalcompetitie

In de winterstopperiode is er voor de JO8, JO9, JO10 en JO11 een zaalcompetitieprogramma mogelijk voor alle teams. Deze zaalcompetitie begon direct na afloop van de najaarsreeks (in december). In overleg met de leiders en de coördinator pupillen wordt beslist welke (en hoeveel) teams hiervoor worden opgegeven. Het gaat hierbij om 4 à 5 zaterdagen in de periode december tot en met februari van het jaar daarop.

De overige teams spelen gedurende het winterseizoen oefenwedstrijden (indien het weer en het veld dit toestaat), kunnen deelnemen aan het kerstzaaltoernooi of kunnen worden uitgenodigd door een club uit de regio voor deelname aan een zaaltoernooi.

8.3 Informatie speeltijden en wisselerspelers

Inmiddels maken we al een tijd gebruik van de internationale aanduidingen: Jeugd Onder 19 jaar (JO19) tot en met Jeugd Onder 7 jaar (JO7). Indien een team wordt aangeduid als MO dan is er sprake van een meisjesteam. Hieronder wordt dit tezamen met de speeltijden van competitiewedstrijden weergegeven:

JO19/MO19 : 11 tegen 11, spelen 2 x 45 minuten
JO17/MO17 : 11 tegen 11, spelen 2 x 40 minuten
JO15/MO15 : 11 tegen 11, spelen 2x 35 minuten
JO13 : 11 tegen 11, spelen 2 x 30 minuten
MO13 : 7 tegen 7, spelen 2 x 25 minuten
JO12 : 8 tegen 8, spelen 2 x 30 minuten
JO11/MO11 : 8 tegen 8, spelen 2 x 30 minuten
JO10 : 6 tegen 6, spelen 2 x 25 minuten



JO9	: 6 tegen 6, spelen 2 x 20 minuten
JO8	: 6 tegen 6, spelen 2 x 20 minuten
JO7	: 4 tegen 4, toernooivorm van 8 x 5 minuten

Bij de pupillenteams is onbeperkt door wisselen toegestaan. De JO11 spelen in principe met 7 veldspelers en 1 keeper. Ze spelen op een half veld met kleine pupillendoeltjes. Bij de JO11 kan in overleg met de tegenpartij worden besloten met meer dan 8 spelers tegen elkaar te spelen. Dit is alleen mogelijk indien de tegenstander hiermee instemt. Daarnaast wordt er na afloop van de wedstrijd penalty's geschoten.

8.4 Informatie over spelregels

Regelmatig worden er weer kleine wijzigingen aangebracht in de spelregels. Op de site van de KNVB worden deze regels toegelicht. Via de volgende link is er een overzicht van de spelregels van de elftallen.

Scheidsrechter:

De wedstrijden vanaf de MO13, JO12, MO11 en JO11 staan onder leiding van een (pupillen)scheidsrechter. Een scheidsrechter wordt door de KNVB aangewezen of wordt door SJO Feanstars gevraagd de leiding van de wedstrijd op zich te nemen. Als commissie zijn we blij met onze scheidsrechters. Zij nemen de beslissingen. We vragen van u deze beslissingen te respecteren.

Spelbegeleider:

Bij de spelvorm 6-tegen-6 voor de JO8, JO9 en JO10 wordt het spel geleid door een spelbegeleider. De rol van spel begeleider is nieuw in het voetbal. De spelbegeleider staat niet in, maar langs het veld en grijpt alleen in wanneer de spel regels door de kinderen worden overtreden. De spelbegeleider loopt langs het veld (op de lijn) mee het met spel en kan zo nodig het veld inlopen, bijvoorbeeld als het zicht op de situatie onvoldoende is. De spelbegeleider geeft de kinderen de ruimte om zo veel mogelijk te voetballen.

Bij de pupillen staat kennismaken met voetbal, plezier en veiligheid in het sporten voorop. Wat die spelers nu leren op het gebied van sportiviteit en spelregels, bepaalt hun verdere sportloopbaan. Daarom is het belangrijk dat pupillen een goede spelbegeleider hebben. Het gaat er vooral om dat kinderen lekker kunnen voetballen, leren wat de spelregels zijn en zich daarbinnen kunnen ontwikkelen.

Vanuit de KNVB wordt geadviseerd de spelbegeleider aan de zijde van het veld te staan waar geen publiek staat. Zodoende wordt hij niet afgeleid en belet de spelbegeleider het zicht van het publiek niet. Meer info over de rol van de spelleider is te vinden via de link: <http://www.knvb.nl/downloads/bestand/10564/flyer-rol-spelbegeleider>



Spelregels nieuwe wedstrijdvormen (J07):

Onze jongste pupillen spelen 4 tegen 4. Verenigingen kunnen zelf, intern op de eigen accommodatie of onderling binnen de regio, wedstrijden organiseren in toernooivorm. Vanuit de KNVB wordt geadviseerd de kinderen 8 wedstrijdjes van 5 minuten te laten spelen.

Spelregels

Aftrap:

Vanaf het doel dribbelt een speler de bal in. Spelers van de tegenpartij beginnen op de eigen helft.

Achterbal:

De achterbal wordt door een speler naast het doel ingedribbeld.



Hoekschop:

Hoekschoppen worden vanaf de hoekpunten van het speelveld genomen door de bal in te passen.

Doelpunt:

Als er is gescoord dan dribbelt een speler de bal naast het doel in. Spelers van de tegenpartij beginnen op de eigen helft.

Uitbal:

Als de bal over de zijlijn gaat, wordt de bal ingedribbeld.

Vrije bal:

Een speler neemt de vrije bal door te dribbelen vanaf de plek waar de vrije bal is gegeven

Via de volgende link <https://www.youtube.com/watch?v=C-ISmyz4jR4> vind je een duidelijke samenvatting

Spelregels nieuwe wedstrijdvormen (J08 en J09):

Voor een overzicht van de nieuwe spelregel verwijzen we graag naar de volgende infographic: <http://www.knvb.nl/downloads/bestand/10602/flyer-speelvorm-6-tegen-6>

Aftrap:

De aftrap wordt genomen in het midden van het veld. Beide teams starten vanaf de eigen helft. Er kan direct gescoord worden vanuit de aftrap.

Achterbal:

De achterbal wordt vanaf de grond genomen door de bal te passen of te schieten vanaf de grond.

Terugspeelbal:

Een terugspeelbal mag door de keeper niet opgepakt worden.



Wanneer dit wel gedaan wordt, wordt eenmalig een waarschuwing gegeven. Bij herhaling van de overtreding volgt een indirecte vrije trap op 7 meter afstand van de achterlijn.

Hoekschop:

Hoekschoppen worden vanaf de hoekpunten van het speelveld genomen door de bal in te dribbelen of te passen. Uit een hoekschop kan direct gescoord worden.

Keepersgebied:

Er wordt geadviseerd om het keepersgebied te markeren op de zijlijn – 7 meter vanaf de achterlijn – met twee afwijkende kleur pionnen. Het keepersgebied geeft aan tot waar de keeper de bal in de handen mag hebben.

Afstand:

De tegenstander staat minimaal op 5 meter afstand bij elke spelhervatting.

Uitbal:

Als de bal over de zijlijn gaat, wordt de bal ingedribbeld. Er kan dus niet direct gescoord worden vanuit een uitbal.

Vrije bal:

Alle overtredingen worden bestraft met een directe vrije schop. Een vrije bal mag door middel van een dribbel, een pass of een schot uitgevoerd worden.

Keeperbal:

Wanneer de keeper een bal vangt die niet is uitgegaan mag de keeper het spel voortzetten door de bal te gooien, passen, dribbelen of uit de handen te schieten.

Doelpunt:

Bij een doelpunt vindt de aftrap plaats in het midden van het veld. Beide teams beginnen weer vanaf eigen helft.

Buitenspel:

De buitenspelregel is niet van toepassing. Strafschoppen na afloop: Na afloop van de wedstrijd kunnen er door beide teams strafschoppen worden genomen.

Strafschop:

Bij hoge uitzondering. Bij het ontnemen van een duidelijke scoringskans zal er een strafschoop worden toegekend. De afstand is 7 meter.

Via de volgende link <https://www.youtube.com/watch?v=sBd BX58RYEc> vind je een duidelijke samenvatting

Spelregels overige wedstrijdvormen:

Het spel begint of wordt hervat met een aftrap in het midden van het veld. Bij JO11 moet de tegenpartij een afstand van 5 meter in acht nemen. Bij de JO13, JO15, JO17 en JO19 staat de tegenpartij buiten de middencirkel op de eigen speelhelft.

Buitenspel:

De buitenspelregel is niet van toepassing bij de JO11, maar geldt wel bij de JO13, JO15, JO17 en JO19. Daar dient dan ook een assistent-scheidsrechter (lees grensrechter) aanwezig te zijn.



Strafschop:

Bij de JO11 slechts bij hoge uitzondering: de afstand is acht meter. De JO11 gebruiken hun handen ter bescherming, dan wordt dit dus niet bestraft. Indien een werkelijke doelkans opzettelijk wordt ontnomen, dan kan een strafschop worden gegeven. Voor JO13, JO15, JO17 en JO19 gelden de normale spelregels.

Terugspeelbal:

Bij de JO11 is het toegestaan dat de keeper een terugspeelbal in zijn/haar handen mag nemen. Bij de JO13, JO15, JO17 en JO19 geldt de normale terugspeelregel. Dus alleen in de handen pakken wanneer de bal met hoofd wordt teruggespeeld of wanneer de bal door een eigen speler weliswaar als laatste wordt geraakt maar zonder dat hierbij sprake is van een opzettelijke terugspeelbal.

Achterballen:

Achterballen mogen bij de JO11 door de doelman in het spel worden gebracht door middel van werpen of uit de hand schieten. Het hinderen van de doelman is niet toegestaan. Bij de JO13 pupillen wordt de achterbal genomen vanaf de rand strafschopgebied. Bij JO15, JO17 en JO19 junioren wordt een normale achterbal genomen.

Hoekschoppen:

Hoekschoppen worden zowel bij de JO11 en JO13 als "halve" corners genomen. Dat wil zeggen vanaf een door de scheidsrechter te bepalen punt halverwege de hoekvlag en de dichtstbijzijnde doelpaal. Bij JO15, JO17 en JO19 wordt een normale hoekschop genomen.

Vrije trap:

Bij de JO9 en JO11 worden alle overtredingen bestraft met een directe vrije trap, waarbij de tegenstanders op een minimale afstand van 5 meter staan. Bij de JO13, JO15, JO17 en JO19 gelden de normale spelregels voor vrije trappen.

Inworp:

Deze worden op de normale wijze genomen. (dus uit de nek met beide voeten op de grond en achter de lijn). Foutief genomen inwerpen moeten bij de JO11 worden overgenomen door dezelfde speler. Bij de JO13, JO15, JO17 en JO19 door de andere partij.

Bescherming:

Scheenbeschermers zijn voor alle spelers verplicht. Zonder deze bescherming mogen spelers niet deelnemen aan de wedstrijd en training.

Voor de JO17 is het nodig het zogenaamde spelregelbewijs te halen. De invoering van het spelregelbewijs is één van de maatregelen van de KNVB uit het actieplan '*Tegen geweld, voor sportiviteit*'. Het spelregelbewijs maakt voetballers van jongs af aan vertrouwd met de regels en geeft hen meer inzicht in – én begrip voor – de beslissingen van de scheidsrechter. Dit zorgt weer voor een sportiever spel. Vanuit de Feanstarscommissie worden de JO17 tijdig geïnformeerd.

8.5 Afgelastingen

Afgelastingen kunnen op 2 manieren tot stand komen

1. Algehele afgelasting door KNVB. Raadpleeg hiervoor op vrijdag teletekst of de website van de KNVB. De laatste wijziging is op vrijdagavond om 23.00 uur.
2. Afgelasting door "eigen" consul op zaterdagmorgen voor aanvang van de wedstrijden. Het dienstdoende bestuurslid informeert op zaterdagmorgen telefonisch de leiders **en** de tegenpartij.



Nadat een wedstrijd is afgelast dient de jeugdleader ervoor te zorgen dat iedereen zo spoedig mogelijk op de hoogte wordt gebracht.

8.6 Kampioenschap

Elk team - vanaf de JO 11 - dat kampioen is geworden ontvangt na het behalen van het kampioenschap

- bloemen (leider(s) + trainer)
- patat + 1 consumptie (in één van beide clubhuizen)
- medaille (pupillen)

Daarnaast wordt de kampioensfoto geplaatst op de Facebookpagina van de Feanstars en/of op de websites van beide moederverenigingen. Dit wordt door de Feanstarscommissie geregeld.

Met ingang van dit seizoen worden bij de nieuwe wedstrijdvormen van de JO8 en JO9 geen klassement bijgehouden. Dit betekent dat ze geen kampioen worden. De Feanstarscommissie wil met de jongste pupillen het voetbaljaar afsluiten met patat en 1 consumptie.

